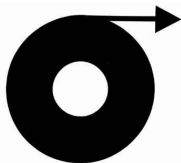


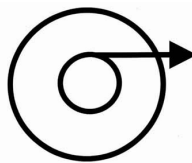
ANEXO 1

SÍMBOLOS UTILIZADOS - ISO 9878/1990

1) Símbolos obrigatórios a serem utilizados em todos os rolos:

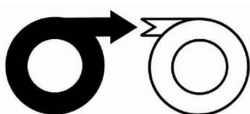


Início do rolo.
Beginning of roll.
0076 (*)

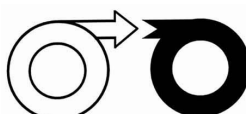


Fim do rolo.
End of roll.
0075 (*)

2) Símbolos obrigatórios a serem utilizados em todos os rolos, caso a documentação tenha continuidade:

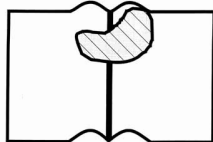


Continua em outro rolo.
Continued on another roll.
0490 (*)




Continuação de outro rolo
Continued from another roll.
0491 (*)

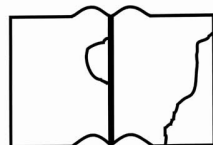
3) Símbolos obrigatórios a serem microfilmados junto com os documentos, conforme a situação:



Original ilegível.
Original difficult to read.
0077 (*)



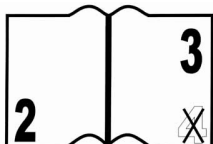
Original em cores.
Original in colour.
0488 (*)



Texto deteriorado.
Encadernação defeituosa.
Damaged text.
Wrong binding.
0078 (*)



Repetição de imagem.
Repetition of image.
0080 (*)



Numeração incorreta.
Data incorreta.
Incorrect numbering.
Incorrect date.
0079 (*)



Páginas e/ou números em falta.
Missing pages
And/or issues
0081 (*)

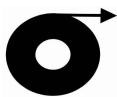
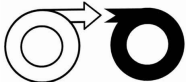
(*) Números de referência da Norma ISO 7000/1984, incluídos na ISO 9878/1990.

OBS: As letras e números das mensagens, que acompanham os símbolos obrigatórios indicados no item 1, deverão ser apresentados na fonte ARIAL, em tamanho igual ou superior a 70 pontos. Para os símbolos indicados no item 2, o tamanho poderá variar entre 14 e 30 pontos. Na ausência da fonte ARIAL, usar letras e números não serifados, isto é, sem qualquer tipo de adorno, em tamanho igual ou superior a 18 milímetros para os símbolos indicados no item 1. Para os símbolos indicados no item 2, o tamanho poderá variar entre 3 e 7 milímetros.

ANEXO 2

ROTEIRO DE SINALÉTICAS - QUADRO DE APLICAÇÃO

I - SINALÉTICAS QUE ANTECEDEM À SEQÜÊNCIA DE DOCUMENTOS A SEREM MICROFILMADOS:

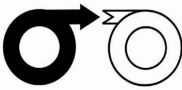
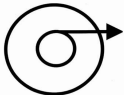
SINALÉTICAS	SÍMBOLOS ISO (ANEXO 1)	CORPO DAS LETRAS E NÚMEROS ARIAL OU SIMILAR ¹		INFORMAÇÕES SOBRE O USO
		PONTOS	MILIMETROS	
1. INÍCIO DO ROLO		70 ou superior	18 ou superior	Deve constar de todos os rolos para que não restem dúvidas quanto ao início do filme.
2. CONTINUAÇÃO DE OUTRO ROLO		70 ou superior	18 ou superior	Deve ser usada para informar que os documentos que precedem os que serão microfilmados encontram-se em outro rolo.
3. IMAGEM DE OBSERVAÇÃO	--	14 a 30	3 a 7	Deve ser usada para indicar as omissões, problemas de legibilidade ou outras ocorrências previstas no art. 9º do Decreto nº 1.799, de 30 janeiro de 1996.
4. DENSIDADE UNIFORME	--	--	--	Deve constar de todos os rolos uma folha em branco, preferencialmente com as características do papel fotográfico fosco, que permita a medição da densidade do microfilme.
5. NÚMERO DO FILME	--	70 ou superior	18 ou superior	Cada rolo de microfilme poderá receber um número, para fins de identificação, registro, controle e acesso.
6. LOGOTIPO E IDENTIFICAÇÃO DA INSTITUIÇÃO DETENTORA DO ACERVO	--	14 a 30	3 a 7	Deve constar de todos os rolos. Caso a instituição possua logotipo, este poderá integrar a sinalética.
7. LOGOTIPO E IDENTIFICAÇÃO DO PROJETO DE MICROFILMAGEM	--	36 a 58	9 a 15	Pode ser usada quando a microfilmagem decorrer de patrocínio, convênio, intercâmbio etc.
8. RESTRIÇÕES QUANTO A REPRODUÇÃO	--	14 a 30	3 a 7	Pode ser usada para informar ao usuário que a instituição se reserva o direito de recusar pedidos de reprodução de documentos de seu acervo, que violem dispositivos legais em vigor, tais como: Lei nº 9.610, de 19 de fevereiro de 1998 (Direitos Autorais), Lei nº 8.159, de 8 de janeiro de 1991 (Lei de Arquivos) e seus decretos regulamentadores.

(1) Usar a fonte ARIAL, no tamanho indicado em pontos. Na ausência dessa fonte, usar letras e números não serifados, isto é, letras e números sem qualquer tipo de adorno, no tamanho indicado em milímetros

SINALÉTICAS	SÍMBOLOS ISO (ANEXO 1)	CORPO DAS LETRAS E NÚMEROS ARIAL OU SIMILAR ²		INFORMAÇÕES SOBRE O USO
		PONTOS	MILIMETROS	
9. SÍMBOLOS UTILIZADOS	ANEXO 1	14 a 30	3 a 7	Deve constar de todos os rolos, visando à orientação do usuário.
10. IMAGEM DE ABERTURA	--	14 a 30	3 a 7	Deve constar de todos os rolos, para a identificação dos documentos e dos procedimentos utilizados na microfilmagem, em conformidade com o art. 7º do Decreto nº 1.799/96.
11. IDENTIFICAÇÃO DO FUNDO / COLEÇÃO	--	70 ou superior	18 ou superior	Pode ser usada para destacar conjuntos documentais (fundos, coleções, séries etc.), acrescentando outras informações de interesse para a melhor orientação do usuário.
12. CONTEÚDO DO ROLO	--	36 a 58	9 a 15	Deve ser usada para identificar e localizar os documentos que integram um mesmo rolo.
13. CARTÃO DE RESOLUÇÃO	--	--	--	Deve constar de todos os rolos para permitir a realização de testes de qualidade.
14. SEPARAÇÃO DE CONJUNTOS DOCUMENTAIS	--	--	--	Pode ser usada antes de cada conjunto documental para alertar o usuário da mudança de um conjunto documental para outro. Mais conhecida como ZEBRA.
15. GRAU DE REDUÇÃO	--	36 a 58	9 a 15	Deve constar de todos os rolos para informar os graus de redução adotados. Sempre que houver necessidade de alteração do grau de redução para determinado conjunto documental, o novo grau de redução adotado deverá ser informado.

(2) Usar a fonte ARIAL, no tamanho indicado em pontos. Na ausência dessa fonte, usar letras e números não serifados, isto é, letras e números sem qualquer tipo de adorno, no tamanho indicado em milímetros

II – SINALÉTICAS POSTERIORES À SEQÜÊNCIA DE DOCUMENTOS MICROFILMADOS:

SINALÉTICAS	SÍMBOLOS ISO (ANEXO 1)	CORPO DAS LETRAS E NÚMEROS ARIAL OU SIMILAR		INFORMAÇÕES SOBRE O USO
		PONTOS	MILÍMETROS	
1. DENSIDADE UNIFORME	--	--	--	Deve constar de todos os rolos uma folha em branco, preferencialmente com as características do papel fotográfico fosco, que permita a medição da densidade do microfilme.
2. CARTÃO DE RESOLUÇÃO	--	--	--	Deve constar de todos os rolos para permitir a realização de testes de qualidade.
3. IMAGEM DE ENCERRAMENTO	--	14 a 20	3 a 7	Deve constar de todos os rolos, contendo as informações previstas no art. 8º do Decreto nº 1.799/96.
4. CONTINUA EM OUTRO ROLO		70 ou superior	18 ou superior	Deve ser usada para informar que documentos do mesmo conjunto documental encontram-se microfilmados em outro rolo.
5. FIM DO ROLO		70 ou superior	18 ou superior	Deve constar de todos os rolos para que não restem dúvidas quanto ao fim do filme.